

MANUAL

INSTRUCCIONES

K7

**DORCAS**  
ABREPUERTAS ELECTRICOS

## INDICE

<b>Funcionamiento</b> .....	4
Activación del lector de tarjetas .....	5
Dar de alta tarjetas personales .....	6
Dar de baja tarjetas personales .....	6
Ajustar tiempo de apertura de puerta .....	7
Ajustar tiempo de puerta abierta .....	7
<b>Esquema de cableado</b> .....	9

## FUNCIONAMIENTO

Su KIT PRIVATE está dotado con un lector de tarjetas personales de proximidad, capaz de controlar hasta 400 tarjetas. El kit se suministra con 6 tarjetas.

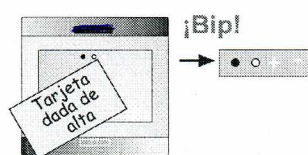
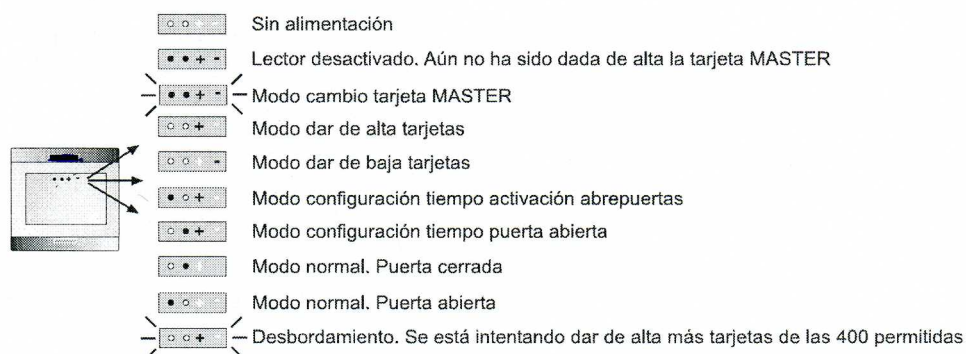
Cada una de éstas tarjetas, que funcionan sin ningún tipo de mantenimiento, está dotada de un código electrónico único en el mundo (no existen dos tarjetas con el mismo código).

Una vez dadas de alta, podrá utilizarlas para la apertura de la puerta del acceso a controlar. Para ello, únicamente es necesario **presentar** (acercar momentáneamente) la tarjeta al lector de proximidad.


Al funcionar por radiofrecuencia, no es necesario contacto físico alguno, pudiendo incluso **presentar** la tarjeta sin sacarla de la cartera.

La distancia máxima de lectura es de unos 8 cm.

El lector de proximidad dispone de unos indicativos luminosos, cuyo significado es el siguiente:



Al presentar al lector una tarjeta dada de alta se abrirá la puerta y se encenderá el indicador verde. Se oirá un "bip" de confirmación.



Al presentar al lector una tarjeta no dada de alta ni se abrirá la puerta ni se encenderá el indicador verde. Se oirá un "doble bip" de rechazo.

Para poder utilizar las tarjetas personales de proximidad, es preciso activar el lector de tarjetas de proximidad.

